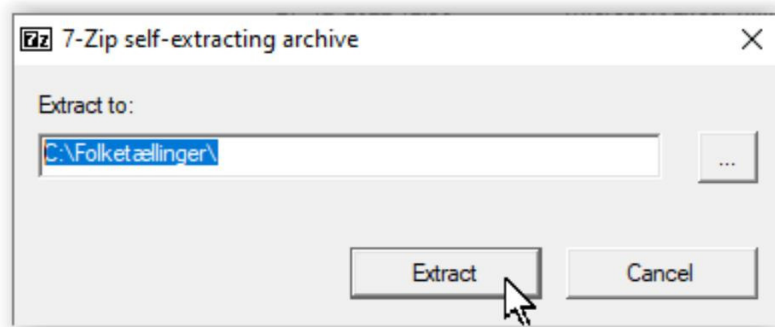


Opdatering og indlæsning af nye KIP data

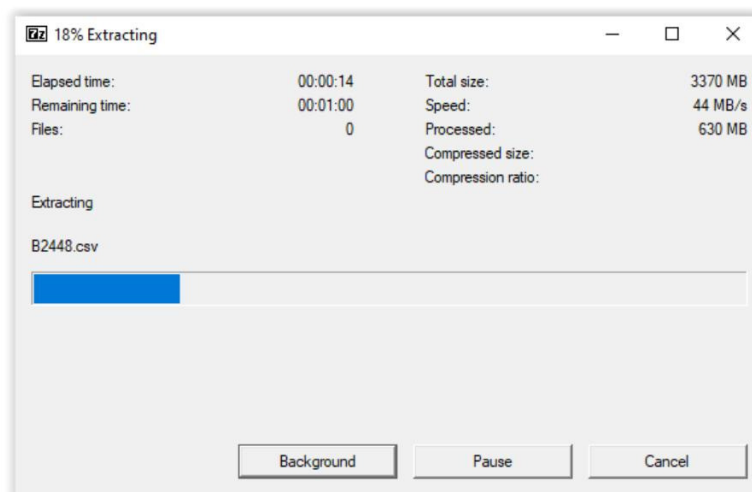
Find og start programmet **Folketællinger-dd-mm-åååå.exe**

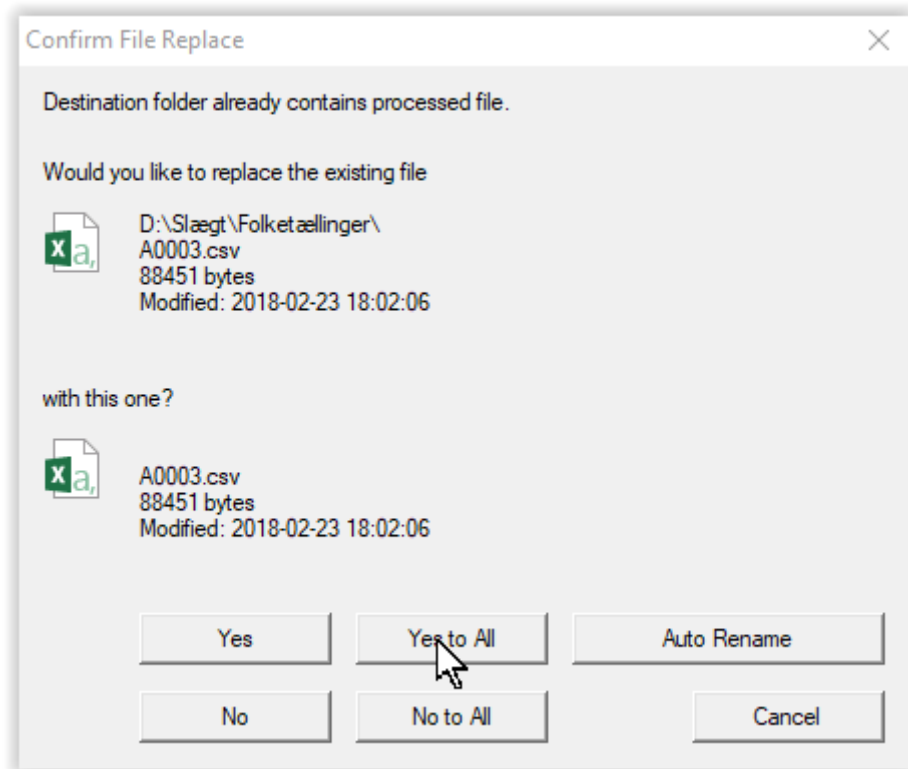
Vælg hvor du vil have mappen med folketællinger til at ligge f.eks. **C:\Folketællinger** og tryk på **Extract**

NB! Det **SKAL** være samme mappe som hvor du har dine andre folketællingsfiler til at ligge. Du kan evt. søge efter **kipdata.txt** den vil næsten altid ligge i samme mappe.



Programmet pakker nu filerne ud i valgte mappe.





Da de fleste af filerne ligger der i forvejen spørger programmet om de skal overskrives med nye data.

Tryk på **Yes to All** for at den skal overskrive alle der har samme navn og du ikke skal sidde og trykke på Yes for hver af de ca. 31.000 filer 😊

Når programmet er færdig med at pakke ud er filerne opdateret og du kan starte din KIP Browser.